

## 2022 “外研社·国才杯”写作、阅读大赛学生官网注册、登录、确认报名相关步骤详情

### 一、注册官网账号

第一步：打开大赛官网（<http://uchallenge.unipus.cn>），点击“选手报名/参赛”图标，进入选手报名页面。



第二步：系统检测登录状态，请登录 Unipus 账户，没有 Unipus 账户的用户需注册（建议使用手机号注册）。

注册成为unipus用户，畅享最专业的外语学习服务！

登录 还没有账号？立即注册

手机号/邮箱 必填项

密码 忘记密码？

记住我

登录

（登录 Unipus 账户）

注册 已有账号？立即登录

手机：  或 邮箱注册

昵称：

登录密码：

确认密码：

图片验证码：   换一个

短信验证码：

我已阅读并同意《Unipus用户协议》

注册

（注册 Unipus 账户）

登录后，系统自动返回报名页面，此时系统会检测账户状态，未绑定手机号的账户需绑定。

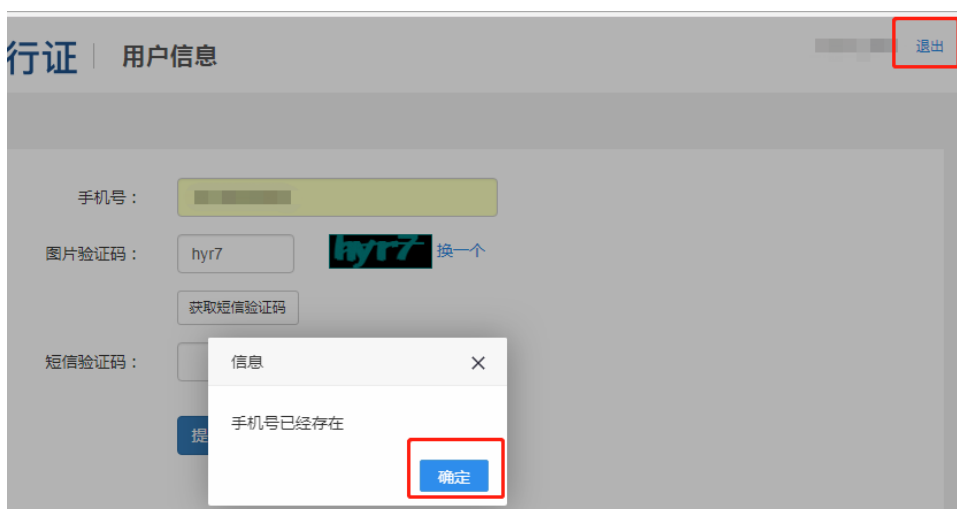
**【重要提示】**请务必牢记完成报名的手机号，参赛时建议直接使用手机号登录。

**【请注意】**若绑定手机时提示“手机号已存在”，则代表选手已有另一账号与该手机号进行了绑定。但是记不清是哪个账户了怎么办呢？



解决方法：

Step1. 点击提示页面“确定”按钮后，点击右上角“退出”按钮，返回登录页面。



Step2. 在用户名处输入手机号，点击“忘记密码”，重置密码后重新登录。



## 二、填写基本信息

成功登录、确认参赛协议后，选手需填写省份、学校、院系、年级、专业、学号、姓名、姓名拼音、邮箱等基本信息。

省份、学校、姓名、学号提交后不可修改，请务必仔细确认后提交！

## 基本信息

省份	--请选择--	学校	--请选择--	院系	请输入学生证上的院系全称
年级	--请选择--	专业	请输入学生证上的专业全称	学号	请输入学生证上的学号
姓名	请输入真实姓名	姓名拼音	例：MA Xiaoxiao	邮箱	请输入常用邮箱

[确认提交](#)

【注意】姓名拼音将显示在电子证书中，请务必按照范例格式填写，确保无误。如姓名为马小小，姓名拼音应为“MA Xiaoxiao”。

## 三、报名相应比赛

选手填完基本信息后，请务必点击相应比赛报名按钮，进入报名弹窗，点击“确认报名”，方视为报名成功。

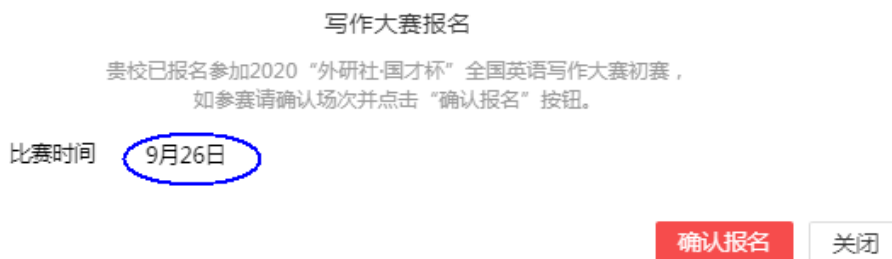
写作、阅读大赛的官网报名流程一致，下面以写作大赛为例展示报名流程。

Step 1. 点击“写作大赛报名”按钮，

### 校级初赛报名



Step 2. 查看比赛时间，点击“确认报名”按钮。



Step 3. 确认比赛报名成功

比赛报名按钮变为“写作大赛已报名，查看比赛时间”（如下图），则代表选手报名成功。如比赛按钮文字为“写作/阅读大赛报名”，则代表选手未成功报名比赛，不可参加线上初赛。

## 校级初赛报名

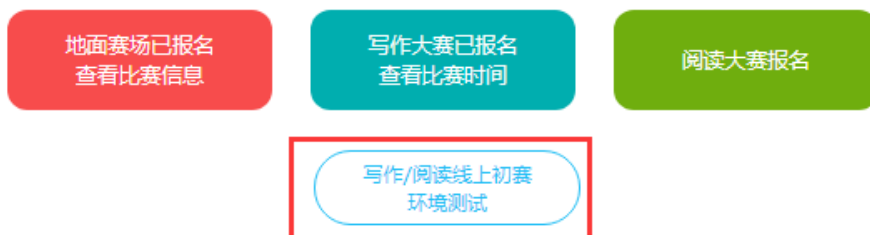


### 四、线上初赛 环境测试

为保证比赛顺利,请于赛前在比赛所用电脑上进行环境测试,具体测试安排以学校通知为准。请在 Microsoft Windows 7 及以上操作系统(不支持 MAC 系统)中使用 Chrome 或 Firefox 最

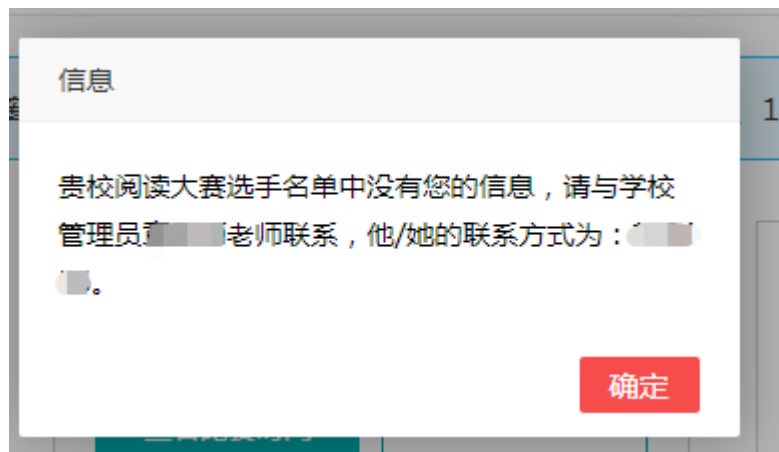
高版本浏览器进行测试,测试内容包括检查网络是否正常、浏览器能否正常作答、赛题内容能否正常加载等。环境测试仅供检测电脑系统环境,不提供作答反馈,不代表比赛题型。

## 校级初赛报名



### 报名常见问题

Q1. 报名时, 系统提示 “选手名单中没有您的信息”, 怎么办?



请联系学校管理员提交选手信息后, 再至大赛官网完成报名。

Q2. 报名时, 系统提示 “学号已注册”, 怎么办?

出现这种问题, 可能有以下 2 种原因:

(1) 选手之前已用其他手机号报名, 此学号已被占用。请选手尝试用其他手机号登录, 完成报名。

(2) 其他选手误填了此学号。请联系学校管理员帮忙解决。